

**УПРАВЛЕНИЕ ФЕДЕРАЛЬНОЙ СЛУЖБЫ ГОСУДАРСТВЕННОЙ СТАТИСТИКИ
ПО СЕВЕРО-КАВКАЗСКОМУ ФЕДЕРАЛЬНОМУ ОКРУГУ
(СЕВЕРО-КАВКАЗСТАТ)**

ПРЕСС-РЕЛИЗ

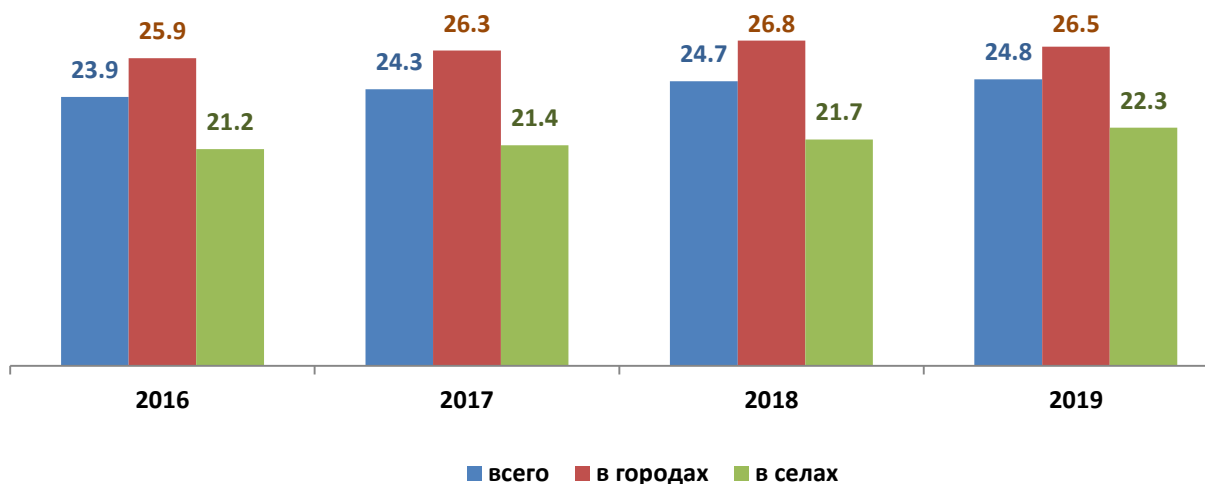
№ 52 от 09.06.2020

Состояние жилищного фонда Ставропольского края в 2019 году

На конец 2019 года жилищный фонд Ставропольского края составил 69,4 млн м², что на 0,7% больше, чем 2018 году. На городскую местность приходится 63,7% жилищного фонда.

Ежегодно жилищный фонд края расширяется за счет строительства нового жилья. В 2019 году введено жилых домов общей площадью 1165,9/1176,5¹ тыс. м², из них 81,2% - в городах и поселках городского типа. В расчете на 1000 жителей построено жилья площадью 421¹ кв. метров.

**Средняя обеспеченность населения жильем
(м² на одного жителя)**

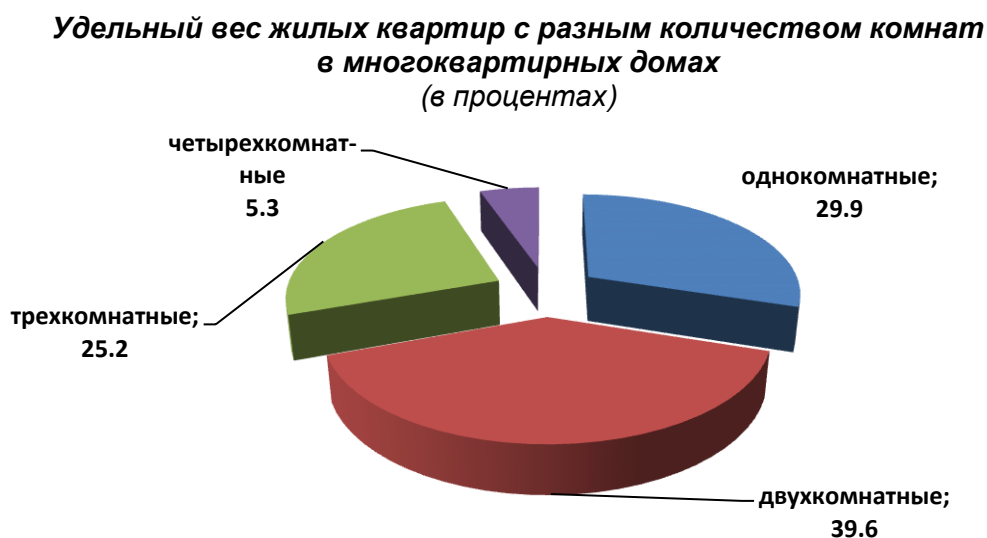


Средняя обеспеченность населения жильем за год возросла на 0,4% и составила в 2019 году – 24,8 м² на одного человека. У городских жителей она на 4,1м² больше, чем у сельских.

¹ С учетом жилых домов, построенных на земельных участках, предназначенных для ведения гражданами садоводства

Среди регионов края наиболее высокие показатели обеспеченности жильем в городских округах: Ставрополе (29,7 м²), Пятигорске (27,8 м²), Железноводске (26,2 м²) и муниципальных районах: Предгорном (26,4 м²), Красногвардейском (27,1 м²), Труновском (25,1 м²).

Так же, как и в предыдущие периоды, в 2019 году в жилищном фонде многоквартирных домов края наибольшую долю составляют двухкомнатные квартиры.

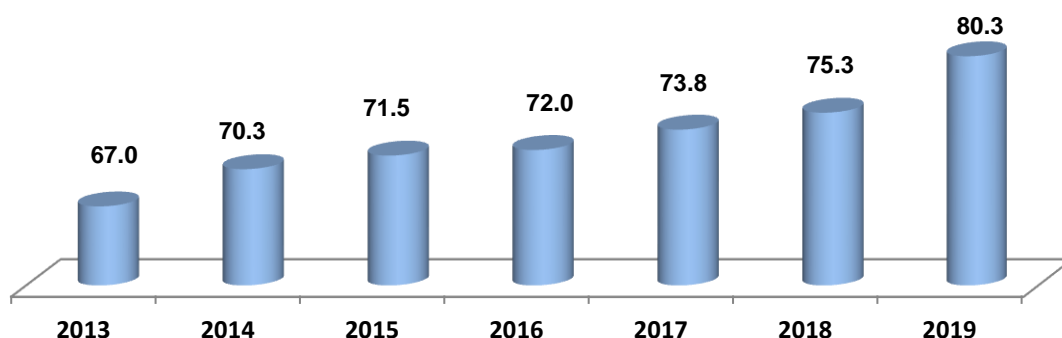


Уровень благоустройства¹ жилищного фонда является важной характеристикой, свидетельствующей не только о его комфортности, но и безопасности проживания в соответствии с современными потребностями населения.

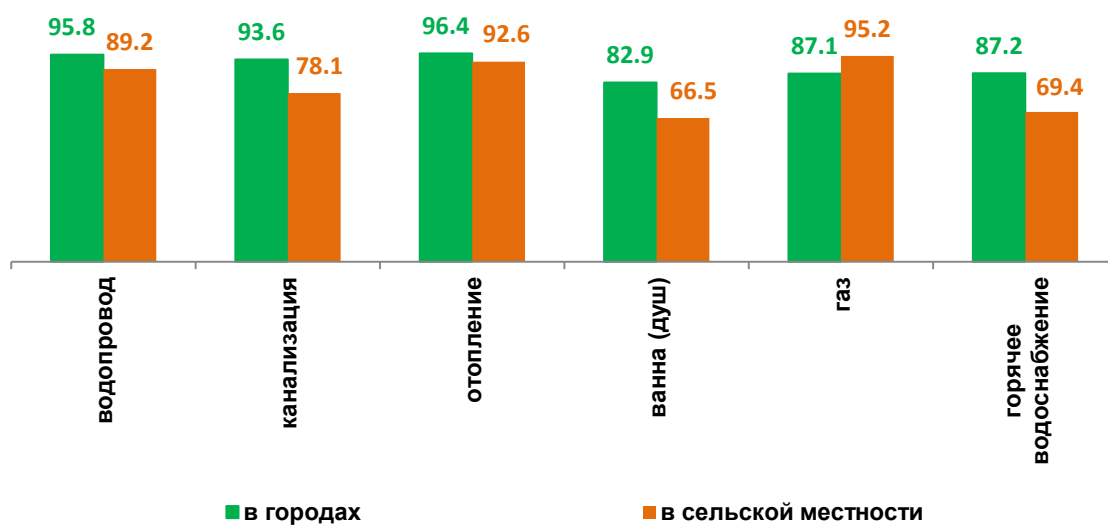
В 2019 году в целом по краю доля общей площади жилых помещений, оборудованной всеми видами благоустройства, составила 80,3%, в том числе в городской местности – 87,1%, сельской – 68,3%.

¹ Удельный вес общей площади жилых помещений, оборудованной всеми видами благоустройства к общему жилфонду, в процентах

**Удельный вес жилых помещений, оборудованных всеми видами благоустройства в процентах к общему жилфонду
(в процентах)**



**Уровень благоустройства жилищного фонда в городской и сельской местности в 2019 году
(в процентах)**



При использовании информации ссылка на Северо-Кавказстат обязательна